

NEWS



Digitale Schüler*innen-Zeitung
der LVR-Luise-Leven-Schule Krefeld

Ausgabe 7

Dezember 2025

BR RE A K ER

INHALTSVERZEICHNIS

THEMA:

SEITE:

Verloren/Gefunden	3
Unsere Steckbriefe	6
Steckbrief Katze	14
Steckbrief Distelfink	15
Die SV-Fahrt	16
Ausflug zum Gasometer	18
Technik-Tipps	19
Tipps für Magma	20
Steckbrief Audi RS6	25
Zeichenanleitung	26
Auf der Baustelle	28
Rezepte	30
Sternzeichen	32
Elija's Buch	35
Hisst den Jolly Roger	36
Witze	37
Katzenrätsel	38

VERLOREN/GEFUNDEN

Alles abholbar bei unserer Sekretärin Frau Jendges
von Oscar



Ring, Farbe: gold



Hörgeräte,
Farbe: pink



Ring, Farbe:
silber



Ohrring,
Farbe: silber



Armband
mit perlen



große Ohrringe,
Farbe: gold



Goldring

VERLOREN/GEFUNDEN

Alles abholbar bei unserer Sekretärin Frau Jendges
von Oscar



Ring,
Farbe: silber



Taschenrechner
in gutem Zustand



Federmappe
angemalt



Lipgloss,
Farbe:
pink



Geldtasche,
Farbe:
schwarz



Ohrpassestück,
Farbe:
durchsichtig mit
Glitzer

VERLOREN/GEFUNDEN

Alles abholbar bei unserer Sekretärin Frau Jendges
von Oscar



Kopfhörer,
Farbe: weiß



Brille,
Farbe:
schwarz/braun



2 Schlüssel
mit Hundemarke



Hörgeräte
Farbe schwarz/pink



Armband,
Farbe: bunt

Yamina

Ich wohne in:
Mönchengladbach

Klasse: 8b

Alter: 15

Geburtstag: 8.09.2010

Lieblingssessen:

Schnitzel mit Salat

Hobbys:

Schwimmen und Sport



Jasmin Campen



Klasse 8b

Alter: 14

Geburtsdatum:

24.10.2010

Ich wohne in: Uedem





Thomas

Alter: 15 Jahre
Klasse: 9



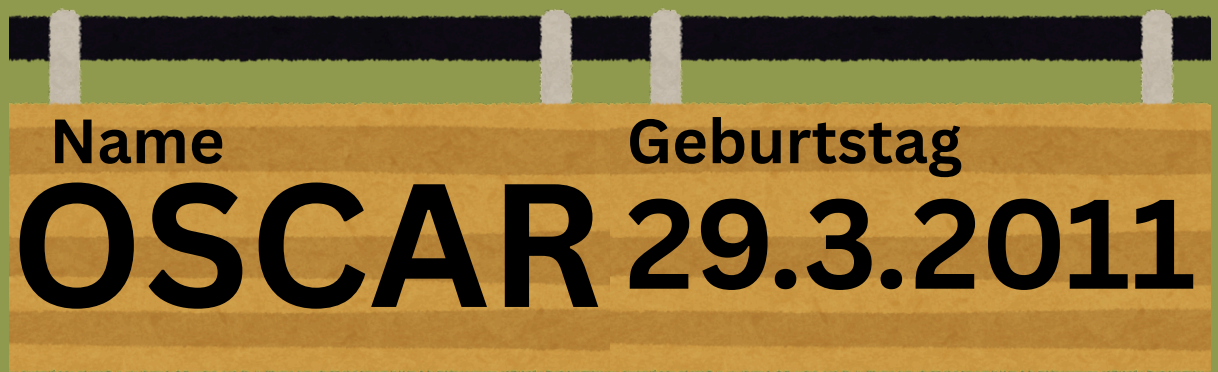
Lieblingssessen:
Pizza und Lasagne

Hobbys:
malen, zeichnen, lesen

Lieblingsspiel:
Minecraft



Mein **Hund** heißt Jack.
meine **Katzen** heißen
Mona und Lisa.




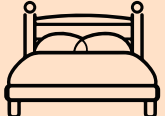

Hobbys

zocken 
schlafen 

Lieblingstier

Katze 

Lieblingsorte

Mein Zuhause 
Mein Bett 
Japan 

Lieblingsfach

Hauswirtschaft 

Lieblingssessen

Brokkoliauflauf 

Die beste Schule

Luise-Leven-
Schule Krefeld



All About Me!



Name: **MURTEZA**

Age: **14**

Birthday: **21.02.2011**

Class: **8b**

Place of residence: **Duisburg**



Favourite Food:



Favourite Car:

Audi RS6

Hobby:




hello

My name is Dora

I am from Kroatien

Years Old 15
Birthday 10.08



Hobbies

- Fußball
- tanzen
- kochen
- malen

Favourite colours

- blau
- schwarz
- grau
- weiß

Favourite subjects

- Kunst
- Sport
- Chemie
- HSW
- Wahlpflicht

Favourite Foods

- Döner
- Musaka
- Pizza
- Sarma mit Jogurt

Alina



Meine Hobbys

Telefonieren

Malen

Handy

Zocken

klasse 7a

ich habe 4 Katzen

1.Garfield

2.Flecki

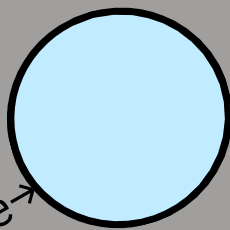
3.Susi

4.Layla



Meine Lieblingsband sind die
Stray Kids

Lieblingsfarbe→



Ich liebe Katzen



Ich bin 13 Jahre alt.

Ich habe am 24.09.2012
Geburtstag.

Mein Sternzeichen ist Waage



Julia




Cancer

- 15 Jahre alt (16.07.2010)
- Ich habe eine Hündin, ihr Name ist "Sara,,
- Mein Hobby ist malen

Mein Lieblingstiere

-Katze, Hund, Pinguin, Dodo (Vogel), Kākāpō

Lieblingsfarbe



Mein Lieblingscharakter

Terezi Pyrope
(Homestuck)





Futter:



Die Katze isst sehr gerne Katzenfutter.



Katzen essen in der Natur Fleisch.



Gewicht:

Katzen werden 4-5 kg schwer.




Alter:

Katzen werden 13-20 Jahre alt.

Leben:

Katzen leben fast überall.



Distelfink

Alter?

bis zu 17 Jahre
alt

Farbe?

rot, braun,
schwarz, weiß, gelb,
grau

Was frisst der Distelfink am liebsten?

Wildkräuter, kleine Insekten, Samen

Größe und Gewicht ?

12 bis 13,5 cm lang und wiegt
zwischen 14 und 19 Gramm



SV-Fahrt Düsseldorf

Am Mittwoch, den 29.10.25, sind die Klassensprecher*innen der Klassen 5-10 für 3 Tage nach Düsseldorf in eine Jugendherberge gefahren. Zuerst haben wir besprochen, was wir alles machen.

Dann haben wir in Gruppen zu verschiedenen Projekten gearbeitet. Ungefähr 2 Stunden danach gab es Mittagessen.

Nach dem Essen sind wir alle eine Runde raus gegangen, um uns danach besser zu konzentrieren.

Nachher haben wir an unseren Projekten weitergearbeitet.

Am Donnerstag, den 30.10.25, haben wir zuerst in einer 3-stündigen Arbeitsphase an unseren Projekten weitergearbeitet. Nach dem Lernen haben wir zusammen zu Mittag gegessen und sind dann raus gegangen. Wir sind zum Fernsehturm gelaufen und dann in 2 Gruppen hoch gefahren. Nachdem wir alle oben waren, sind wir in Gruppen durch die Stadt gelaufen oder waren was kaufen. Ungefähr 2 Stunden waren wir unterwegs. Danach sind wir zusammen wieder zur Jugendherberge gelaufen und haben uns alle getroffen und besprochen, was wir machen.

Dann war auch schon Abendessen und danach sind wir alle zusammen zur Kirmes gelaufen und hatten Spaß.

**Am Freitag haben wir gefrühstückt, abgecheckt und sind
zurück zur
Schule gefahren.**



Hier sind noch ein paar Bilder:



Das war die SV-Fahrt 2025

Gasometer

Die Klassen 5-10 waren am 12.11.2025 auf einem Ausflug nach Oberhausen im Gasometer. Da haben wir uns die Ausstellung "Planet Ozean" angesehen.



Jasmin

TECHNIK TIPPS

VON
THOMAS

FOLGE 3: WINDOWS

Du nutzt Windows 10 und möchtest deinen PC-Alltag einfacher und schneller gestalten? Dann schau dir unbedingt unser neues Video an! Ich zeige darin praktische Tricks und Funktionen, die oft übersehen werden, aber richtig nützlich sind – vom schnellen Wechseln zwischen Programmen bis hin zu kleinen Kniffen, die viel Zeit sparen. Den Link zum Video findest du direkt auf dieser Seite!

Über den folgenden Link könnt
ihr euch das Video anschauen:



<https://bit.ly/3XuyCOy>

Tips für Magma

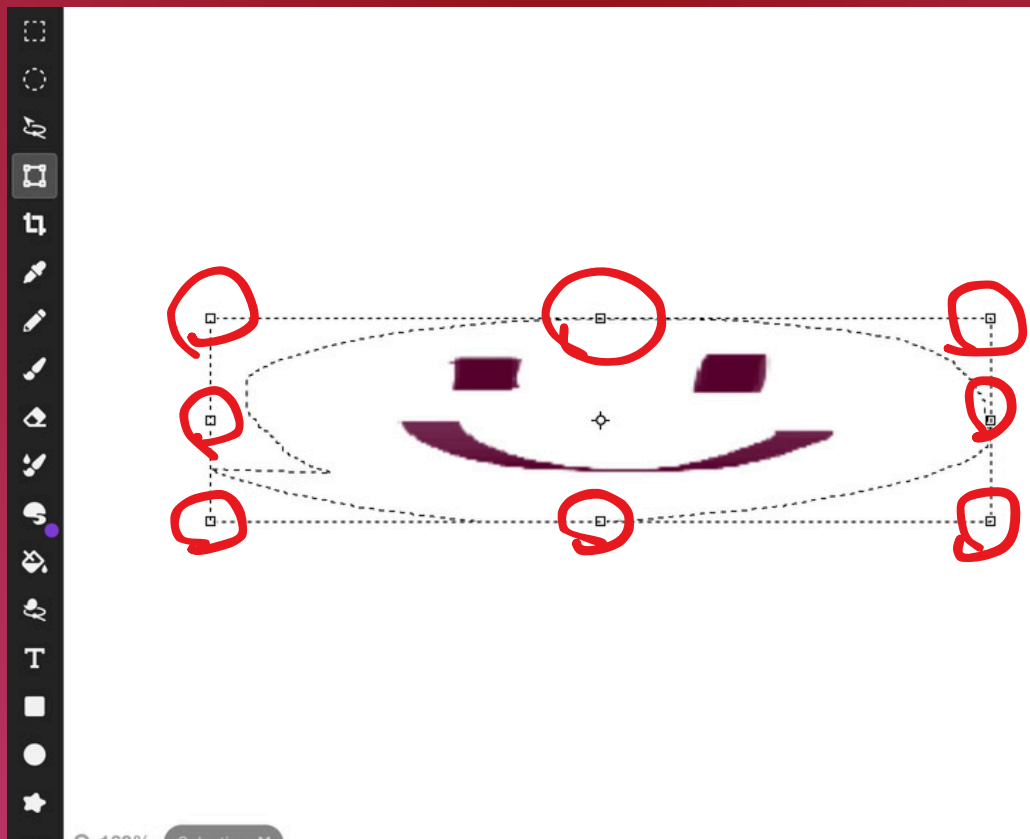



Was ist „Magma?“

— Magma ist eine Zeichen-Website (die Website funktioniert besser, wenn du sie entweder auf einem Computer/Laptop oder einem Tablet verwendest, du benötigst dafür auch eine E-Mail-Adresse). Du kannst mit jemandem zusammenarbeiten oder einfach alleine zeichnen.

1. Tipp

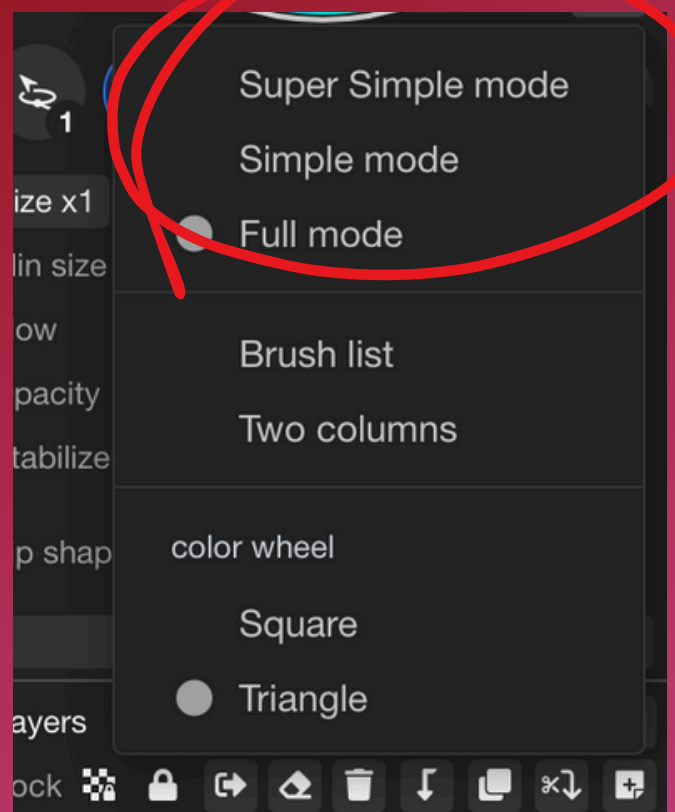
Umkreise dein Bild mit dem
Lasso und verschiebe es.




2. Tipp

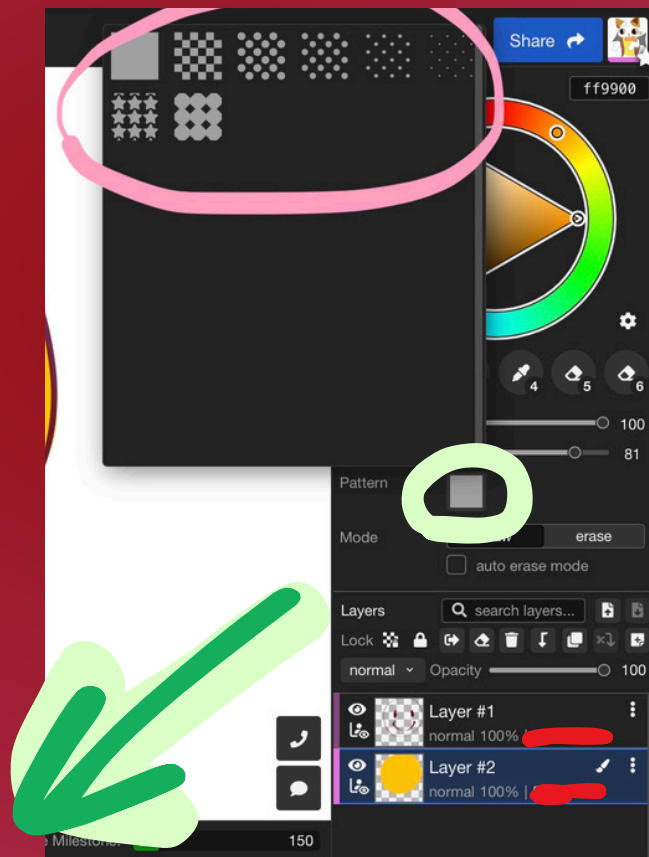

Ist die Website aufgrund
der vielen Funktionen zu
schwer zu erkennen?

Kein Problem!

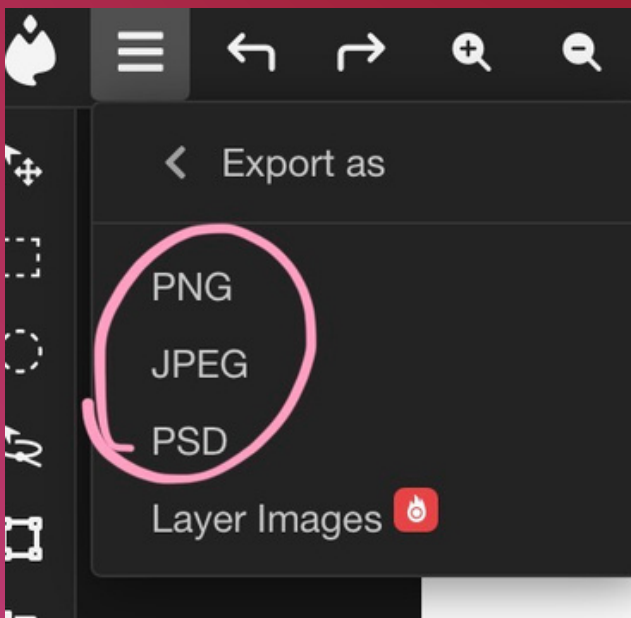
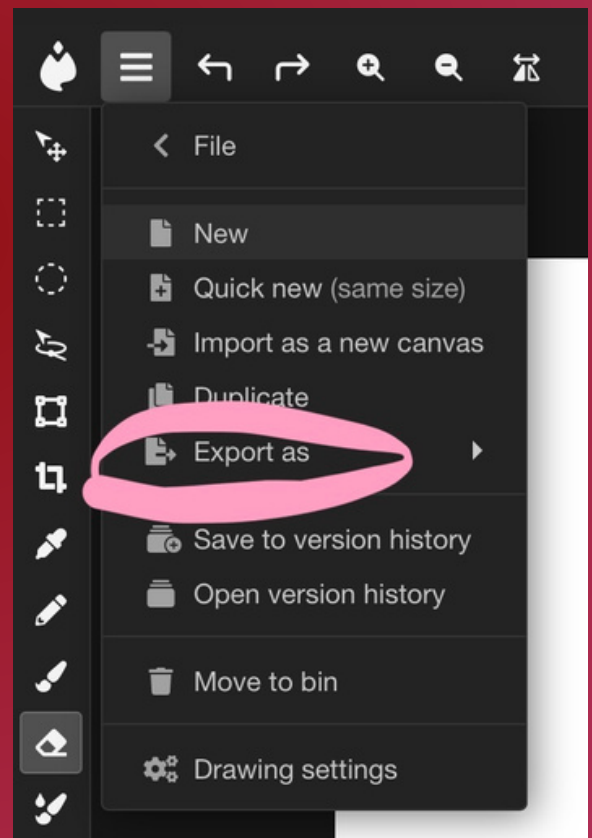
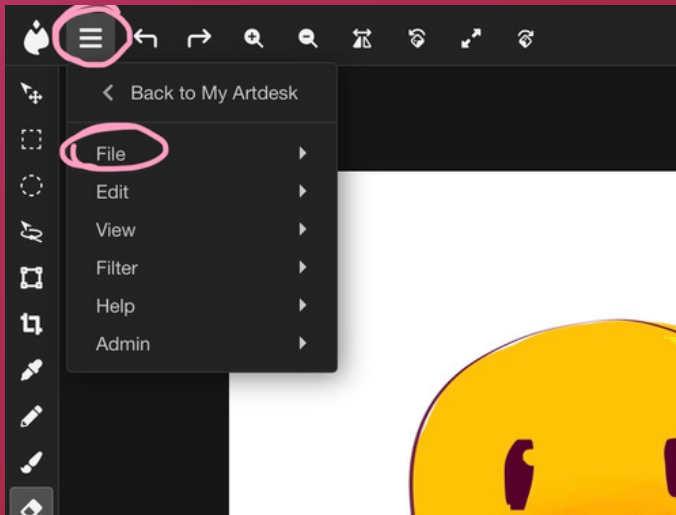




Deine Zeichnung sieht
etwas langweilig aus?
Probiere den
Lassopinsel aus.



Du möchtest deine
Zeichnung speichern?



Audi RS 6

Wie schnell ist ein Audi RS6 ?

250km/h

Wie viel kostet ein RS6 ?

107.900 €



Wie viel PS hat ein RS6?

Wie schwer ist ein Audi RS6?

Mindestens 600 PS


2.150 kg Leergewicht

Quelle: KI




Wie man eine süße Maus zeichnen kann

1



2



3




4



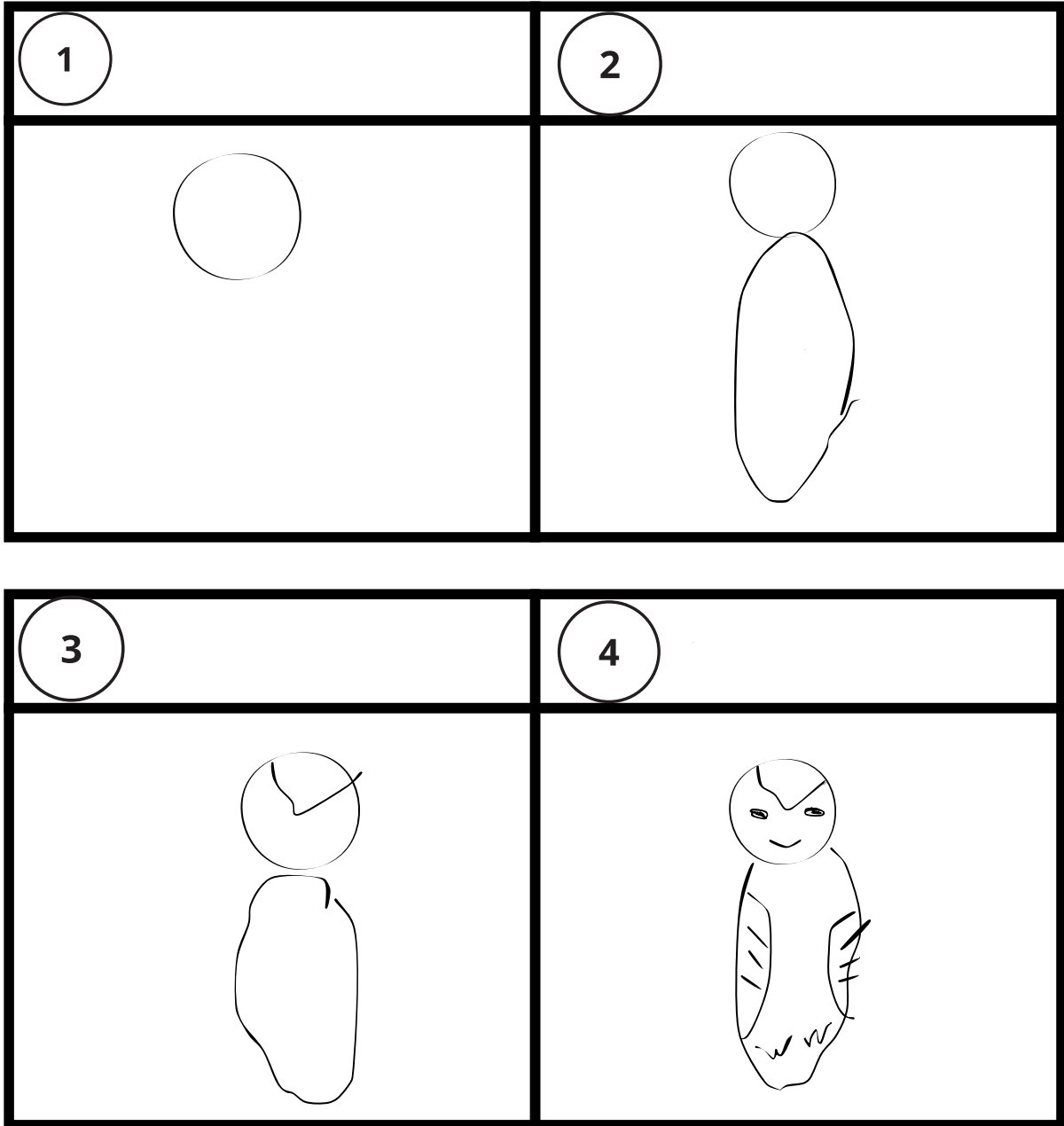
5



6



Wie man eine Eule zeichnen kann



BAUSTELLE

An der Schule

Von Thomas


Wie man schon auf dem ersten Blick erkennen kann, ist Schule momentan eine Baustelle. Auf diesen Seiten könnt ihr euch Fotos von der Baustelle und den Containern auf unserem Schulhof ansehen. Wir sind schon alle sehr gespannt, wie es am Ende aussieht.



Die alte Fassade ist mit einem Netz gesichert.



Das ist momentan unser Haupteingang, durch den man zu den Büros kommt.



Kabelsalat an der Decke...



In den Containern sind zwölf Klassen untergebracht.



Der obere Flur der Container



Ein Klassenraum in den Containern





Von den Containern hat man einen guten Blick auf die Baustelle.



Die neuen Fenster sind schon eingebaut.



Unten ist unsere alte Aula, wo gerade gebaut wird.



Durch die Glastür bekommt man einen guten Blick in den neuen Flur.



Es sieht schon fast fertig aus.



Die Baustelle sieht man auch von der Straße aus sehr gut.



Dieses Schild steht vor unserer Schule.
Dort sieht man schon ungefähr, wie alles am Ende aussehen soll.





Pelmeni

Das kann ich euch
nur empfehlen!

Teig

360g Wasser

½ TL Salz

1 Ei

550g Mehl

Füllung

1 ganze Zwiebel

400g gemischtes Hackfleisch -
(Schwein oder Hühnchen)

1 TL Salz

Teig:

Gib in eine Schüssel: das Mehl, das Ei und das Salz. Danach schüttest du die Hälfte des Wassers dazu und knetest das Ganze. Nun kommt das restliche Wasser noch hinein. Du knetest bis der Teig fertig ist. Streue etwas Mehl auf die Arbeitsfläche und lasse den Teig 15 Minuten ruhen.

Füllung:

Das Hackfleisch in einen Schüssel geben. Dann die Zwiebel fein schneiden und dazu geben. Mit Pfeffer und Salz würzen und kneten.

Zubereitung:

Rolle den Teig danach flach aus. Steche mit Trinkgläsern Kreise aus. Schiebe dann mit 2 TL etwas Hackfleisch auf einen Teigkreis. Nun forme aus dem Teigkreis eine Tasche, um das Fleisch. Lege die Pelmenis in kochendes Wasser. In ungefähr 45 Minuten sind sie fertig 😊



Guten Appetit



VON ALINA

Alina Manten

Schaschlik

Zutaten

500g Schweinenacken
300g Schinkenspeck
3 Paprikaschote(n),bunte
3 Zwiebel(n)
2 Pck. Tomaten, passierte
3EL Honig
3 TL Kreuzkümmel
Salz und Pfeffer
Currypulver
KnoblauchGranulat
Paprikapulver , edelsüßes
3EL Öl
150 ml Fleischbrühe

Küchengeräte

Messer
Brett
Schüssel
Schaschlik-Spieße
Pfanne
Topf

Zubereitung

1. Schweinefleisch, Schinkenspeck,Zwiebeln und Paprikaschoten in nicht zu kleine Würfel schneiden. Alles abwechselnd auf Spieße stecken, gut andrücken. Am Ende des Spießes am besten Fleisch oder Schinkenspeck verwenden, dann hält es besser.
2. In einer Pfanne die Spieße in Öl kräftig anbraten und herausnehmen.
3. Die übrig geblieben Zwiebeln, Schinkendpeck und Paprika in kleine Würfel schneiden und in der gleichen Pfanne kurz anbraten und 10 Minuten dünsten .
Mit der Fleischbrühe ablöschen und in einen großen Topf umfüllen. Die passierten Tomaten hinzufügen und mit currypulver kräftig würzen. Mit dem Honig und den restlichen Gewürzen nach Geschmack abschmecken.
4. Dann ca. 10 Minuten etwas reduzieren und die Schaschlik-Spieße hinzugeben. 90 Minuten auf keiner Stufe köcheln lassen.



Jasmin

Sternzeichen Skorpione

24.10 bis 22.11




- Planet: Pluto
- Liebe: Fische, Steinbock, Stier

Element: Wasser

Sternzeichen Löwe

11.8 bis 16.9



Mantra: Ich darf auch mal zurückhaltend sein und andere in den Mittelpunkt treten lassen.

- Planet: Sonne
- Element: Feuer
- Eigenschaften: liebevoll, großzügig, warmherzig
- Liebe: Schütze, Wassermann, Krebs, Zwilling
- Gesundheit: Herznahrung und Gesundheit
- Krafttiere: Löwe, Adler
- Edelsteine: Diamant, Citrih

Jasmin

Sternzeichen Zwilling



22.05 bis 21.06

Planet: Merkur

Element: Luft

Eigenschaften: anpassungsfähig, neugierig, fröhlich

Liebe: Schütze, Waage, Wassermann, Widder

Edelstein: Goldtopas

Krafttiere: Affe, Schwarzer Panther

Gesundheit: Flexibilität, Vielseitigkeit

Sternzeichen Wassermann

21.01 bis 19.02

Element: Luft

Liebe: Löwe, Zwillinge, Waage

Planet: Uranus

Eigenschaften: erfinderisch, modern, frei

Gesundheit: Autonomie, Spannung

Krafttiere: Einhorn, Otter

Edelsteine: Türkis



Sternzeichen Fische



20.02 bis 20.03

Element: Wasser

Liebe: Jungfrau, Krebs, Stier, Steinbock

Planet: Neptun

Eigenschaften: flexibel, sozial, versöhnend, mitfühlend

Gesundheit: Freiheit, Fluss

Krafttiere: Delfin, Seepferd

Edelsteine: Amethyst, Türkis

Sternzeichen Widder



21.03 bis 20.04

Element: Feuer

Planet: Mars

Eigenschaften: dynamisch, kämpferisch,
fröhlich, spontan

Liebe: Waage, Löwe, Schütze, Wassermann

Edelsteine: Rubin, Jaspis

Gesundheit: Resilienz, Höchstleistung

krafttiere: Wolf, Falke



MEIN BUCH

von Elija



Liebe LeserInnen, ich habe mein erstes Buch geschrieben und im Internet veröffentlicht! Es heißt: „Unter der schwarzen Flagge: Das Sonnenjuwel“

Und darum geht's:

Der Bukanier (Pirat) Jake Blue erfährt von einem wertvollen Juwel. Das will er sogleich seiner Geliebten Marcia zum Geschenk machen. Er begibt sich mit seiner Mannschaft auf die Reise zu einer geheimnisvollen Insel. Doch der französische Ritter Chevalier d'Rouge ist ihnen auf der Spur...

Neugierig? Hier ist der QR-Code:



https://learn4life-verein.de/?page_id=34

Eine Fortsetzung ist bereits in Arbeit.

Hisst den Jolly Roger!

von Elija

Mit dem Wort „Jolly Roger“ bezeichneten die Piraten ihre Flaggen. Ich habe ein bisschen mit der Canva-KI Magic Media rumgespielt und eigene Flaggen erstellt, die ich euch hier zeigen möchte:



Das könnte die Flagge eines chinesischen Piraten sein.



Mit dem in Ketten gelegten Sensenmann wollte ich die piratistische Todesverachtung darstellen.



Die Spirale steht für das Chaos, das Piraten verursachen.



Musketen waren unter Piraten beliebte Waffen.

Merry Christmas!

Witze
von Elija



Wie viele Weihnachtselfen braucht man, um einen Sitzsack herzustellen? Für gewöhnlich reichen ungefähr sechs. Man muss sie nur kräftig reinstopfen!



Sagt der Hase zum Schneemann: „Möhre her, oder ich föhne dich!“



„Anna!“, schimpft die Mutter, „Woher hast du diese schlimmen Wörter?“ „Vom Christkind.“ „Vom Christkind? Erzähl doch keinen Unsinn!“ „Doch, vom Christkind! Das hättest du mal hören sollen, als es letztes Jahr in unserem Garten über die Gießkanne gestolpert ist!“



Katzenrätsel

Finde 5 Katzen auf dem Bild.



Katzenrätsel

Lösung





Wir wünschen
FROHE
WEIHNACHTEN
und schöne Ferien!

